


PERFILES PARA PUERTAS Y VENTANAS DE PVC



VENTANA CORREDERA  
ADVANCE SS62

TUS GRANDES SUEÑOS COMIENZAN CON LA DECISIÓN CORRECTA

# VENTANA CORREDERA ADVANCE SS62

## Perfiles:

Marco: 62 x 36 mm  
 Hoja: 24 x 39 mm  
 Traslapo fijo: 30 x 46 mm  
 Junquillo: Vidrio simple y DHV

## Refuerzos:

Acero galvanizado 59,5 x 1,5 mm (TF & TM)  
 Acero galvanizado 55,1 x 1,5 mm (H)

## Herrajes:

Cierre simple tipo paleta  
 Rodamiento simple fijo de bola PVC/nylon

## Acristalamiento:

Vidrio simple 3 & 4 mm  
 DVH 18 a 19 mm

## Colores Disponibles:



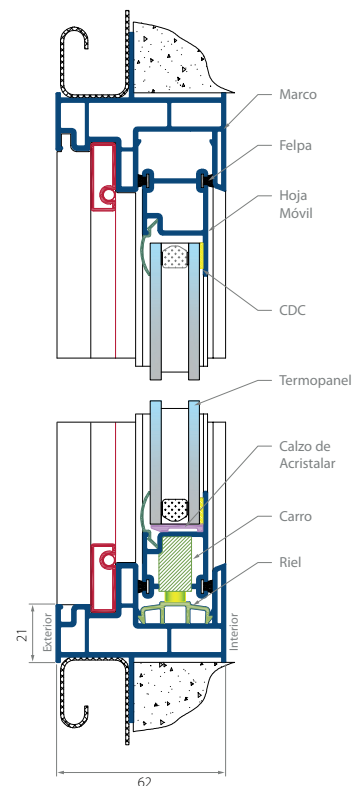
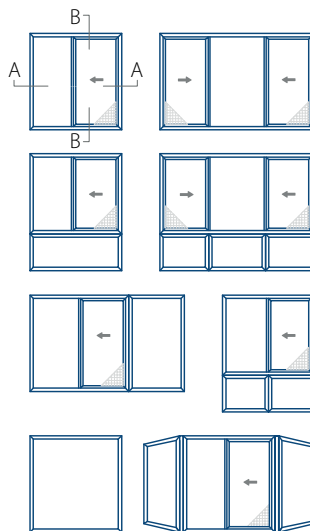
Blanco

## Medidas máx. recomendadas:

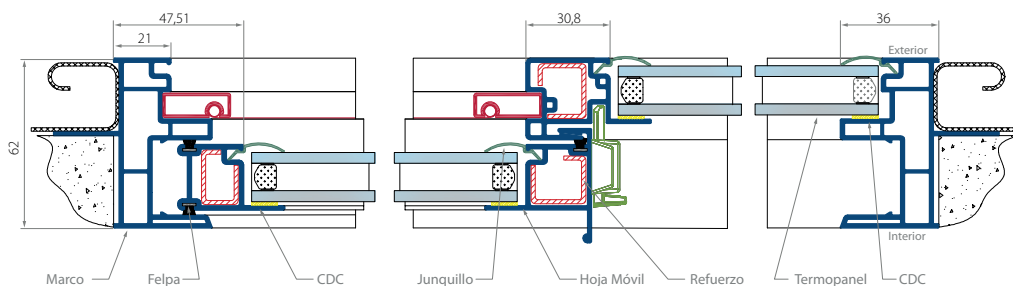
Largo 1800 mm - alto 1500 mm

Según NCh 888 - 550 Pa - ventana simétrica  
 La relación ancho/alto está sujeta a elección del herraje,  
 al peso de la hoja y condiciones de exposición del elemento.

## Modelos:



CORTE B-B



CORTE A-A

## Descripción

Sistema de perfiles de estructura colaborante con el vidrio que proporciona el confort necesario en un vivienda unifamiliar, gracias a sus características térmicas y acústicas proporcionadas por el material y diseño de sus perfiles, como la factibilidad de incorporar cualquier tipo de acristalamiento simple o doble.

Esta corredera en línea tipo monorriel, ofrece versatilidad de modelos de ventanas en color blanco y la opción de incorporar mosquitero fijo.

Este sistema de ventanas son de fácil fabricación e instalación ya que cuenta con soluciones prácticas como aleta incorporada en el marco y su fácil retiro si lo requiere.

Considera refuerzos de acero galvanizado en su interior en aquellos perfiles más expuestos a las cargas de viento y para modelos especiales.

